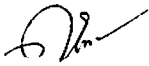




ตารางแสดงวงเงินงบประมาณที่ได้รับจัดสรรและราคากลาง (ราคาอ้างอิง)
ในการจัดซื้อจัดจ้างที่มีใช้งานก่อสร้าง

๑. ชื่อโครงการ จ้างเหมาถ่ายภาพรังสีเอกซเรย์เคลื่อนที่และอ่านผล(บริษัทเอกชน)
จำนวน ๑,๘๐๐ คน
/หน่วยงานเจ้าของโครงการ สำนักงานสาธารณสุขจังหวัดมหาสารคาม.....
๒. วงเงินงบประมาณที่ได้รับจัดสรร๑๘๐,๐๐๐..... บาท
๓. วันที่กำหนดราคากลาง(ราคาอ้างอิง) ๑๒ มีนาคม ๒๕๖๑.....
เป็นเงิน ..๑๘๐,๐๐๐....บาท ราคา/หน่วย ๑๐๐ บาท
๔. แหล่งที่มาของราคากลาง(ราคาอ้างอิง)
 - ๑.บริษัท ไวซ์ เมดิคอล จำกัด
 - ๒.บริษัท ไบรท์เนส เอกซเรย์ จำกัด
 - ๓.บริษัท นวศรี การแพทย์ จำกัด
๕. รายชื่อเจ้าหน้าที่ผู้กำหนดราคากลาง(ราคาอ้างอิง)ทุกคน
 - ๕.๑ ..นายสุรศักดิ์ ปรงมั่งงัด ตำแหน่ง นักวิชาการสาธารณสุขชำนาญการ ประธานกรรมการ..
 - ๕.๒ ...นางเกษศิริรินทร์ ไชยลาภ ตำแหน่ง นักวิชาการสาธารณสุขชำนาญการ กรรมการ.....
 - ๕.๓ ...นายวิโรจน์ ขวัญมา ตำแหน่ง นายช่างเทคนิคชำนาญงาน กรรมการ.....

ลงชื่อ  ประธานกรรมการ
(นายสุรศักดิ์ ปรงมั่งงัด)

ลงชื่อ  กรรมการ
(นางเกษศิริรินทร์ ไชยลาภ)

ลงชื่อ  กรรมการ
(นายวิโรจน์ ขวัญมา)

รายละเอียดคุณลักษณะเฉพาะจ้างเหมาถ่ายภาพรังสีเอกซเรย์เคลื่อนที่และอ่านผลตรวจเอกซเรย์ปอด
ของสำนักงานสาธารณสุขจังหวัดมหาสารคาม ปี ๒๕๖๑

๑. คุณสมบัติรถเอกซเรย์เคลื่อนที่ รายละเอียดดังต่อไปนี้


- ๑.๑ รถเอกซเรย์เคลื่อนที่ระบบแสดงภาพเป็นระบบ Digital
- ๑.๒ ขนาดของรถเอกซเรย์ ความกว้าง ๒.๔ เมตร ความยาวตัวรถ ๖.๓๕ เมตร ความสูงของรถ ๓.๐ เมตร
- ๑.๓ เครื่องเอกซเรย์ขนาดไม่ต่ำกว่า ๓๐๐mA แสดงค่าปัจจัยทางรังสีเป็นตัวเลข ดิจิทัล
- ๑.๔ ระบบภาพเอกซเรย์ระบบดิจิทัล เป็นเป็นชนิด DICOM ความละเอียดไม่น้อยกว่า ๓,๐๗๒ x ๓,๐๗๒ จุด (Pixel) ที่ขนาดแผ่นภาพไม่น้อยกว่า ๔๓ x ๔๓ เซนติเมตร หรือ ๑๗ x ๑๗ นิ้ว ให้ความละเอียดของภาพไม่น้อยกว่า ๙ ล้านPixel ขนาด Pixel Pitch ไม่มากกว่า ๑๓๙ ไมครอน และสามารถแสดงภาพรังสีภายหลังเอกซเรย์ผู้รับบริการโดยแสดงบนจอคอมพิวเตอร์ได้ในระยะเวลาไม่มากกว่า ๓- ๕ วินาที
- ๑.๕ ระยะเวลาโฟกัสของหลอดเอกซเรย์ ถึง Chest Holder มีระยะไม่น้อยกว่า ๑๐๐ ซม.
- ๑.๖ ระบบปรับอากาศแยกส่วนกับเครื่องยนต์ มีระบบระบายอากาศหรือดูดอากาศเพื่อลดการแพร่กระจายเชื้อ


๒. วัตถุประสงค์


เพื่อคัดกรอง ค้นหาผู้ป่วยวัณโรคในปอดรายใหม่ ติดตามผลการรักษาในผู้ต้องขังที่มีประวัติรักษาวัณโรค และป้องกันการแพร่กระจายเชื้อวัณโรคในเรือนจำจังหวัด

๓. คุณสมบัติ

- ๓.๑ ผู้รับจ้างต้องจัดหารถเอกซเรย์เคลื่อนที่ระบบดิจิทัลให้บริการยังสถานที่ที่ผู้ว่าจ้างจัดเตรียมไว้ให้ตั้งแต่วันที่ ๒๐ มีนาคม พ.ศ.๒๕๖๑ ถึงวันที่ ๒๓ มีนาคม พ.ศ.๒๕๖๑ ในเวลาราชการหรือผู้ว่าจ้างกำหนด
- ๓.๒ ผู้รับจ้างทำการเอกซเรย์ด้วยรถเอกซเรย์เคลื่อนที่โดยเครื่องเอกซเรย์นั้นต้องได้รับการตรวจสอบมาตรฐาน
จากกรมวิทยาศาสตร์การแพทย์มีผลตรวจสอบคุณภาพไม่เกิน๒ปี และเครื่องเอกซเรย์ได้ขึ้นทะเบียนรับอนุญาตให้ครอบครองหรือใช้เครื่องกำเนิดรังสีจากสำนักงานปรมาณูเพื่อสันติ
- ๓.๓ ผู้รับจ้างจัดเตรียมนักรังสีเทคนิคหรือผู้มีใบประกอบวิชาชีพรังสีเทคนิคให้บริการแก่ผู้ว่าจ้างตามวันเวลาที่ผู้ว่าจ้างกำหนดโดยแสดงเอกสารใบประกอบวิชาชีพนักรังสีเทคนิคของเจ้าหน้าที่ประจำรถในวันยื่นซองสอบราคา
- ๓.๔ ผู้รับจ้างเป็นผู้จัดหาแพทย์เฉพาะทางรังสีวินิจฉัย มีใบประกอบเวชกรรมสาขารังสี เป็นผู้นิิจฉัยภาพรังสี
- ๓.๕ ผู้รับจ้างจัดทำรายงานผลการตรวจวินิจฉัยทางรังสีโดยรังสีแพทย์และบันทึกผลภาพถ่ายเอกซเรย์ดิจิทัลลงบนแผ่น DVD และส่งมอบให้แก่ผู้ว่าจ้างภายใน ๓๐ วันหลังทำการเอกซเรย์เสร็จสิ้น
- ๓.๖ ผู้รับจ้างสำรองข้อมูลภาพถ่ายเอกซเรย์ของผู้เข้ารับการตรวจเป็นเวลา ๓ ปี
- ๓.๗ ผู้รับจ้างจะต้องเป็นผู้จัดทะเบียนเป็นนิติบุคคลตามประมวลกฎหมายแพ่งและพาณิชย์โดยมีวัตถุประสงค์เพื่อให้บริการทางการแพทย์หรือโรงพยาบาลหรือบริการรถเอกซเรย์เคลื่อนที่
- ๓.๘ ผู้รับจ้างต้องยินยอมให้ผู้ว่าจ้างตรวจเยี่ยมขณะปฏิบัติงานได้ตลอดเวลาทำการ


ลงชื่อประธานกรรมการ
(นายสุรศักดิ์ ประงษ์ทอง)
นักวิชาการสาธารณสุขชำนาญการ


ลงชื่อกรรมการ
(นางเกษศิรินทร์ ไชยลาภ)
นักวิชาการสาธารณสุขชำนาญการ


ลงชื่อกรรมการ
(นายวิโรจน์ ขวัญมา)
นายช่างเทคนิคชำนาญงาน