

ประชุม พบส.ทันตกรรม

ครั้งที่ 2/2562 3 พฤษภาคม 2562



กลุ่มงานทันตสาธารณสุข สสจ.มหาสารคาม

วาระการประชุม พบส.ทันตกรรม จังหวัดมหาสารคาม

วันที่ 3 พฤษภาคม 2562 เวลา 8.30-16.30 น.

ณ ห้องประชุมมรกต ชั้น 1 สำนักงานสาธารณสุขจังหวัดมหาสารคาม

วาระที่ 1 เรื่องประธานแจ้งที่ประชุมทราบ

1.1 หัวหน้าฝ่ายทันตฯ รพ. แจ้งเพื่อทราบ.....

วาระที่ 2 เรื่อง รับรองรายงานการประชุม

วาระที่ 3 เรื่อง สืบเนื่อง (ไม่มี)

วาระที่ 4 เพื่อทราบ

4.1 ผลการดำเนินงานตามตัวชี้วัดในรอบ 6 เดือนและ 7 เดือน (ต.ค.61-เม.ย 62)
(ทพญ.นवलนิตย์, เพชรรัตน์)

4.2 ค่า D M F ของกลุ่มอายุ 12ปี (ทพญ.อัญญารัตน์ โชควิริยะจิตต์)



วาระการประชุม พบส.ทันตกรรม จังหวัดมหาสารคาม

วันที่ 3 พฤษภาคม 2561 เวลา 8.30-16.30 น.

ณ ห้องประชุมมรกต ชั้น 1 สำนักงานสาธารณสุขจังหวัดมหาสารคาม

4.3 เกณฑ์ รพ.สต.ติดดาว ปี2562 (ทพญ.นวลนิตย์ บุตรดีสุวรรณ)

4.4 แนวทาง CPG ด้านทันตกรรม (ทพญ.เพ็ญนภา เหลียงไพบูลย์)

4.5 การฝึกงานทันตแพทย์จบใหม่ (ทพ.วัฒน์ะ ศรีวัฒนา)

4.6 การประชุม คปทส. 24-26 กรกฎาคม 2562 ที่ จ.บุรีรัมย์ (ทพ.วัฒน์ะ ศรีวัฒนา)

วาระที่ 5 เรื่องพิจารณา

5.1 การประกวดทันตบุคลากรดีเด่น (ทพญ.นวลนิตย์ บุตรดีสุวรรณ)

5.2 ผลการดำเนินงาน โครงการฟันเทียมพระราชทานและการปรับเป้าหมาย
(ทพญ.นวลนิตย์ บุตรดีสุวรรณ)

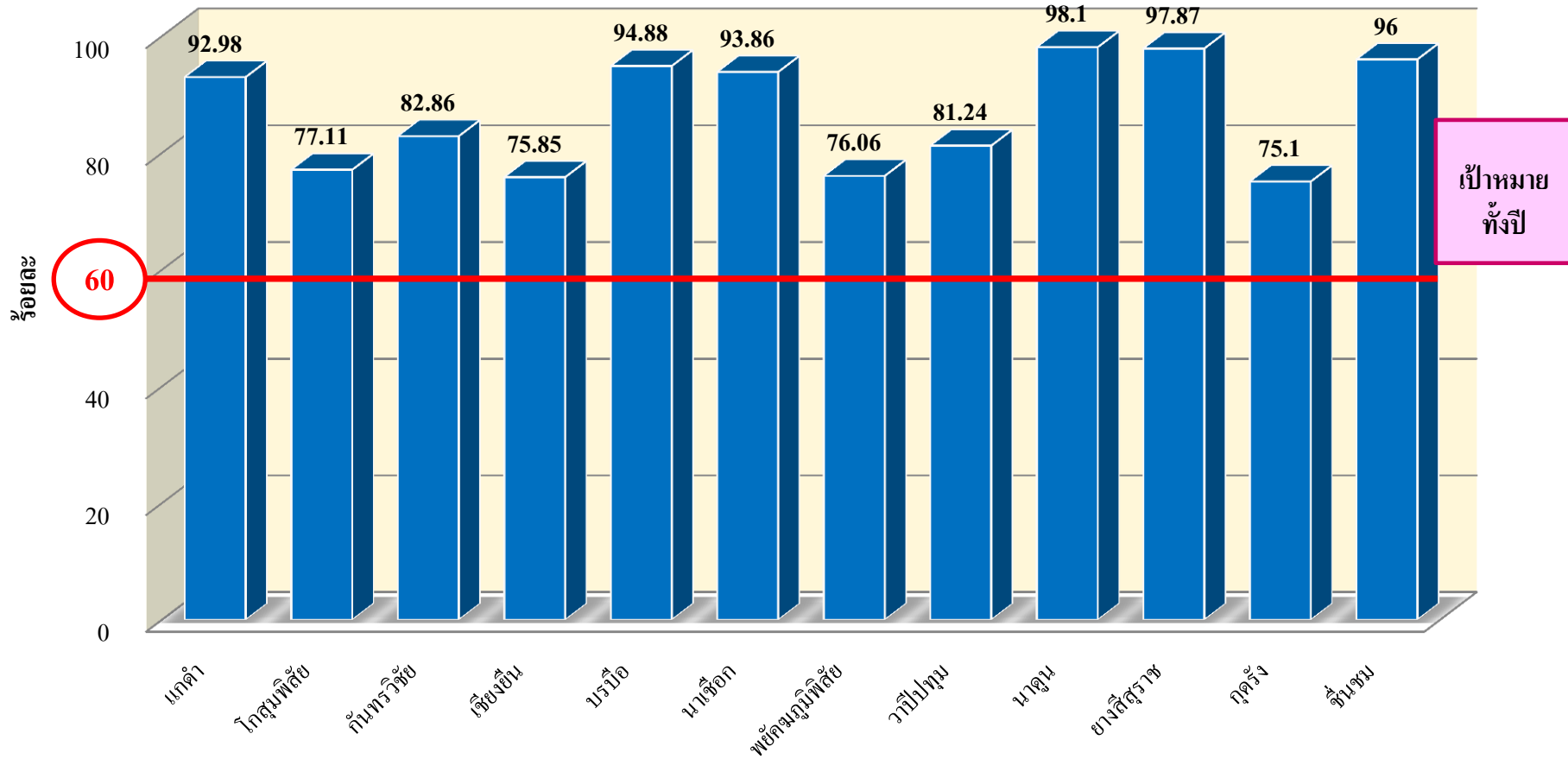
วาระที่ 6 เรื่องอื่นๆ (ถ้ามี)



ตัวชี้วัดงานทันตสาธารณสุข ปีงบประมาณ 2562 (ต.ค.61-มี.ค.62)

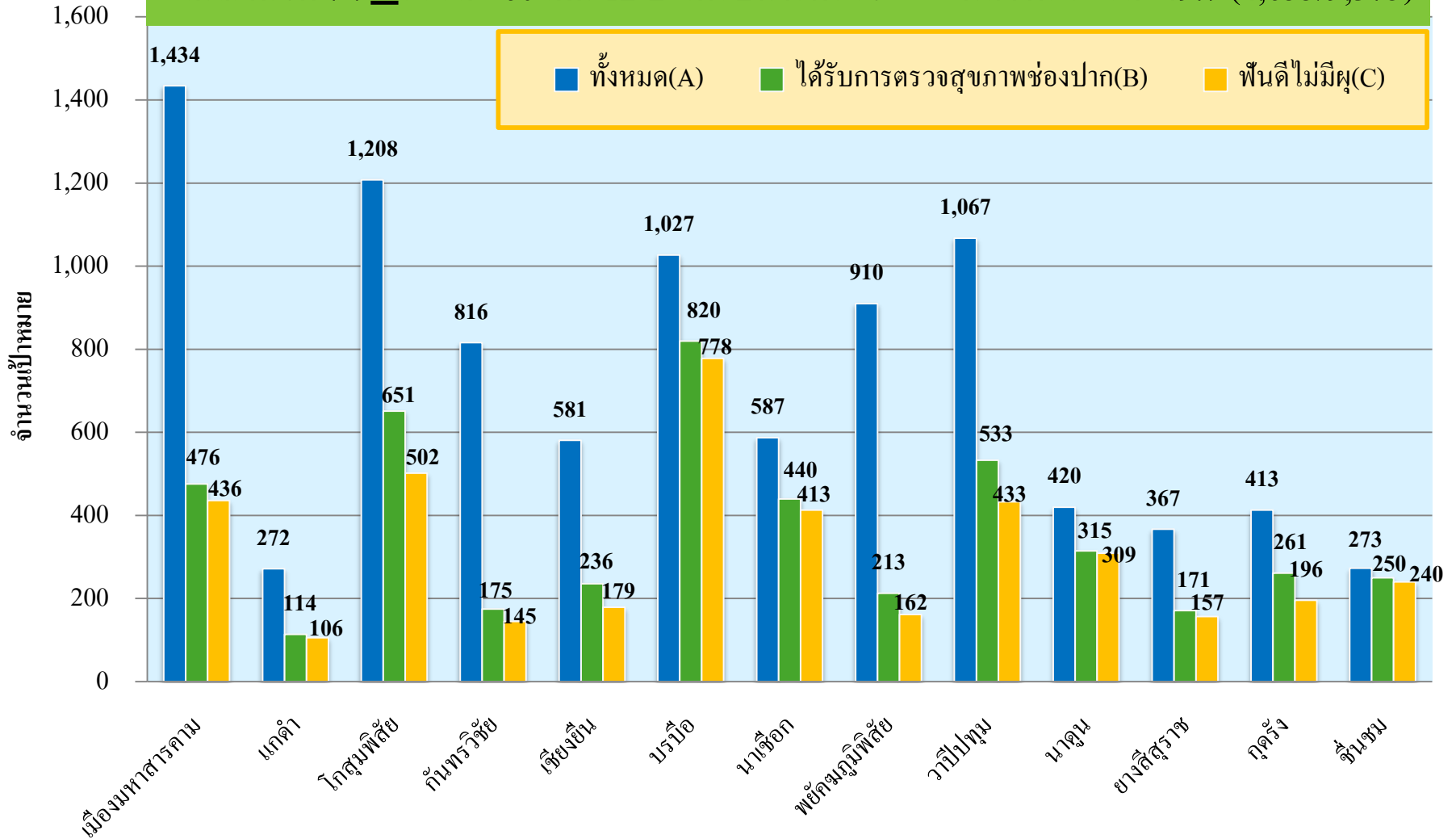
ตัวชี้วัด	เป้าหมาย (ทั้งปี)	ผลงาน 6 เดือน
1. ร้อยละเด็กอายุ 0-12 ปี ฟันดีไม่มีผุ (Cavity free)	≥ 60	86.91 % (3,810/ 4,384)
2. ร้อยละของ รพ.สต./ศสม. ที่จัดบริการสุขภาพช่องปากที่มีคุณภาพ	≥ 60	26.40 % (47 / 178)
2.1 รพ.สต./ศสม. จัดบริการตามเกณฑ์ใน 6 กลุ่มเป้าหมาย 14 กิจกรรม	≥ 60	28.09 % (50 / 178)
2.2 รพ.สต./ศสม. จัดบริการสุขภาพช่องปากครอบคลุมประชากร 200(คน)ต่อพัน ปชก.	≥ 60	53.37 % (95 / 178)
3. อัตราการใช้บริการสุขภาพช่องปาก	35	20.59 % (145,826 / 708,387)

ร้อยละของเด็ก 12 ปี ฟันดีไม่มีผุ (Cavity free) ปี 2562 (เป้าหมาย \geq ร้อยละ 60) *คิดจากจำนวนที่ได้รับการตรวจ*



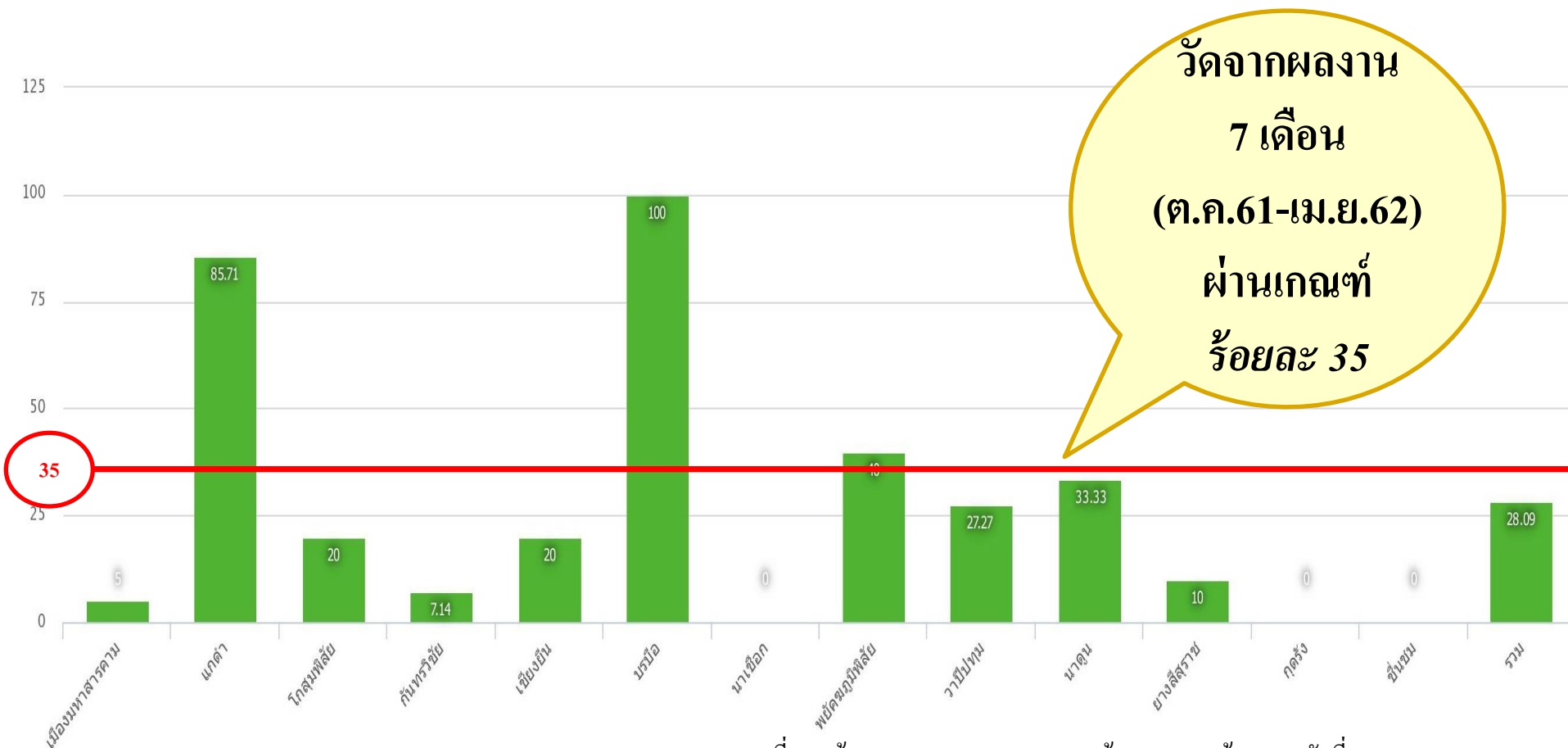
จำนวนเด็ก 12 ปี ฟันดีไม่มีผุ (Cavity free) ปี 2562

เกณฑ์เขต 7 : \geq ร้อยละ 60 เด็ก 12 ปี ได้รับการตรวจ ผลงาน ร้อยละ 49.7 (4,655/9,375)



ร้อยละ ของ รพ.สต./ศสม. ที่จัดบริการสุขภาพช่องปากมีคุณภาพ (เป้าหมาย \geq ร้อยละ 60)

ผ่านเกณฑ์ จัดบริการสุขภาพช่องปาก 6 กลุ่มเป้าหมาย 14 กิจกรรม
และจัดบริการสุขภาพช่องปาก 200 คนต่อ 1000 ประชากร เขตสุขภาพที่ 7 จังหวัดมหาสารคาม ปีงบประมาณ 2562



ร้อยละของ รพ.สต./ศสม. ที่จัดบริการสุขภาพช่องปาก

ผ่านองค์ประกอบตามเกณฑ์ 14 กิจกรรม

และจัดบริการสุขภาพช่องปาก 200 คนต่อ 1000 ประชากร

วัดจากผลงาน

7 เดือน

(ต.ค.61-เม.ย.62)

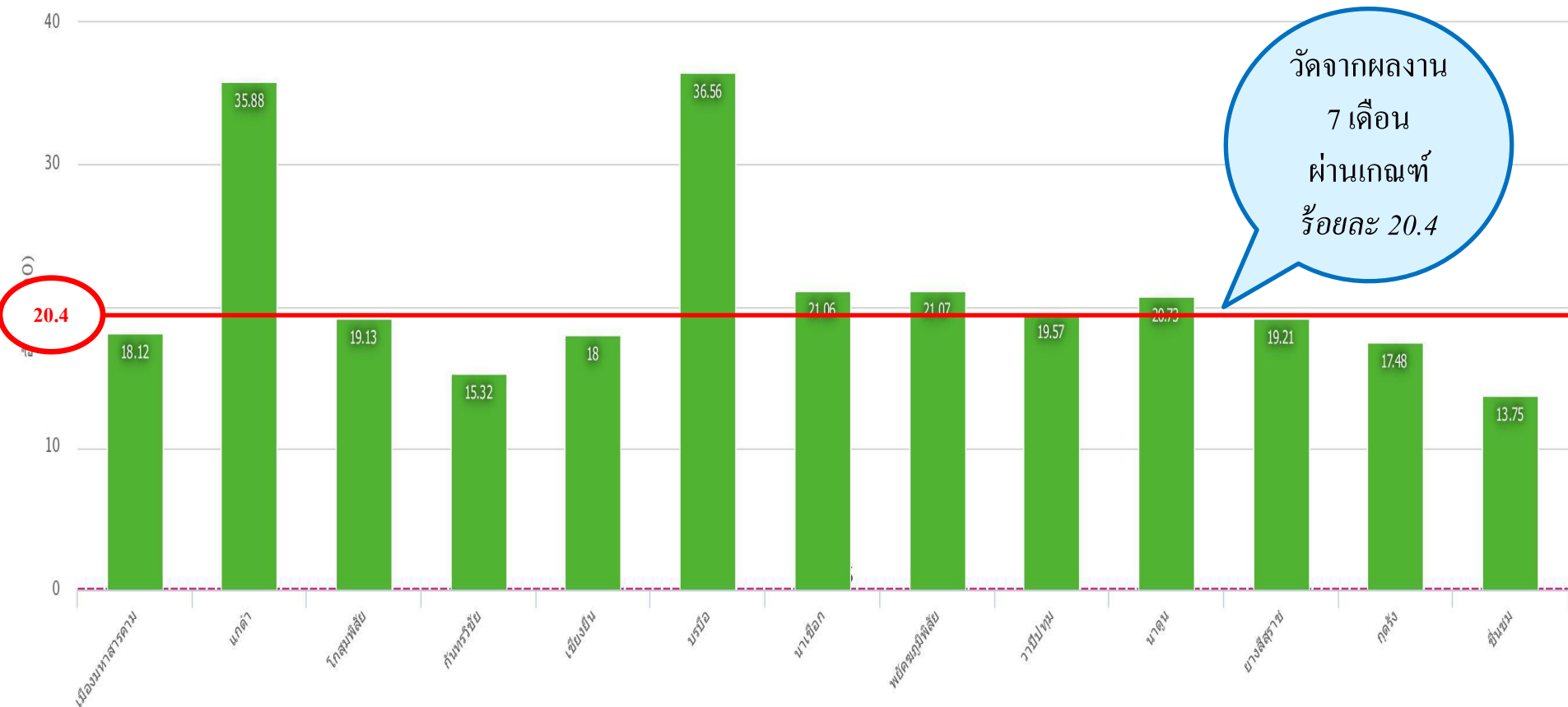
อำเภอ	จำนวนรพ.สต./ศสม. ในสังกัด สป.ทั้งหมด	จำนวนรพ.สต./ศสม.ผ่านเกณฑ์จัดบริการสุขภาพช่องปาก						ผลการผ่านเกณฑ์รายกิจกรรม														
		6 กลุ่มเป้าหมาย 14 กิจกรรม	ร้อยละ	200 คนต่อ 1000ประชากร	ร้อยละ	ผ่านทั้ง สองเกณฑ์	ร้อยละ	1	2	3	4	5	6	7	8	9	10	11	12	13	14	
เมืองมหาสารคาม	20	1	5	8	40	1	5	15	10	19	8	19	20	7	17	19	19	17	6	20	20	
แกดำ	7	6	85.71	7	100	6	85.71	7	7	7	7	7	7	7	7	7	7	7	6	7	7	
โกสุมพิสัย	20	5	25	11	55	4	20	19	19	19	13	19	18	11	19	20	20	15	9	20	20	
กันทรวิชัย	14	1	7.14	4	28.57	1	7.14	10	7	13	6	13	11	5	12	14	14	10	3	14	14	
เขียงยืน	10	3	30	4	40	2	20	10	10	10	4	10	10	6	10	10	10	8	6	10	10	
บรบือ	17	17	100	17	100	17	100	17	17	17	17	17	17	17	17	17	17	17	17	17	17	
นาเชือก	12	0	0	6	50	0	0	12	12	12	11	12	12	10	11	12	12	2	1	12	12	
พยัคฆภูมิพิสัย	20	8	40	15	75	8	40	19	19	20	14	20	17	12	16	20	20	11	9	20	20	
วาปีปทุม	22	6	27.27	9	40.91	6	27.27	19	19	22	12	22	22	8	22	22	22	20	11	22	22	
นาคน	12	4	33.33	7	58.33	4	33.33	10	10	11	10	12	12	8	12	12	12	11	7	12	12	
ยางสีสุราช	10	1	10	6	60	1	10	10	10	10	7	9	8	6	8	10	10	1	3	10	10	
กุฉีรัง	8	0	0	3	37.5	0	0	7	8	8	2	8	8	6	8	8	8	8	2	6	8	8
ขึ้นชม	6	0	0	1	16.67	0	0	5	5	6	2	6	5	2	5	6	6	1	1	6	6	

อำเภอที่มีผลงานไม่ได้ตามเป้าหมาย และชื่อ รพ.สต. ที่ผ่านเกณฑ์ทั้งสองเกณฑ์

อำเภอ	ผลงาน (ร้อยละ)	รพ.สต.ที่ผ่านเกณฑ์					
กุฉีกรัง	0	-					
ชื่นชม	0	-					
นาเชือก	0	-					
เมือง	5	รพ.สต.บ้านโนนเต้					
กันทรวิชัย	7.14	รพ.สต.บ้านท่าขอนยาง					
ยางสีสุราช	10	รพ.สต.บ้านโนนรัง					
เชียงยืน	20	รพ.สต.บ้านหนองบุญชู, รพ.สต.บ้านโพน					
โกสุมพิสัย	20	รพ.สต.บ้านยางใหญ่	รพ.สต.บ้านวังยาว	รพ.สต.บ้านเขื่อน	รพ.สต.บ้านคอนจำปา		
วาปีปทุม	27.27	รพ.สต.บ้านโพธิ์ชัย	รพ.สต.บ้านแคน	รพ.สต.บ้านบูรพาสามัคคี	รพ.สต.บ้านประชาอาสา	รพ.สต.บ้านหนองแสน	รพ.สต.บ้านนาเลา
นาคูน	33.33	รพ.สต.บ้านหนองเต้ร้อย, รพ.สต.บ้านดงบัง, รพ.สต.บ้านโพธิ์ทอง, รพ.สต.บ้านหนองผง					

ร้อยละประชาชนในพื้นที่เข้าถึงบริการสุขภาพช่องปาก (เป้าหมาย \geq ร้อยละ 35)

OHSP อัตรา (ร้อยละ) การใช้บริการทันตกรรมรวมทุกสิทธิ เฉพาะเขตรับผิดชอบ (คน) (ใช้แบบความครอบคลุม)
เขตสุขภาพที่ 7 จังหวัดมหาสารคาม ปี 2562



วัดจากผลงาน
7 เดือน
ผ่านเกณฑ์
ร้อยละ 20.4